



MAPECOAT TNS

Guia de manutenção para sistemas
de resina acrílica





Guia de manutenção para sistemas de resina acrílica Mapecoat TNS

Para preservar as suas características de desempenho e estética, os sistemas de resina acrílica **Mapecoat TNS** requerem uma manutenção regular; isso permite prevenir o desgaste precoce, mantendo as superfícies com melhor desempenho ao longo do tempo.

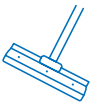


INFORMAÇÕES GERAIS

O nível de manutenção de um campo em resina acrílica pode variar de acordo com a localização geográfica, bem como com a frequência de utilização do mesmo.

Um bom programa de manutenção prevê uma inspeção regular de toda a superfície.

FERRAMENTAS E EQUIPAMENTOS NECESSÁRIOS



Rolo de esponja ou rodo



Soprador de folhas ou vassoura resistente



Escova rotativa com escovas macias (tipo disco de limpeza ou disco verde)



Máquina de lavagem de alta pressão
(pressão máxima 103 Bar – 1500 Psi)



Aspiradores



Máquina de lavar e secar manual/mecânica
(com condutor a bordo)



Produto de limpeza **UltraCare Multicleaner**



TIPOS DE MANUTENÇÃO

Manutenção regular de superfícies externas

- Limpeza a seco com suprador ou com vassoura industrial, removendo todos os vestígios de sujidade seca (folhas e detritos de vários tipos).
- Remoção de água estagnada com soprador, rolo de esponja ou rodo.
- Limpeza de fezes de animais ou manchas em geral com utilização de **UltraCare Multicleaner** (consultar a ficha técnica do produto para obter informações sobre o modo de utilização).

Manutenção regular de superfícies internas

- Limpeza a seco com máquina aspiradora, tipo industrial, removendo todos os vestígios de sujidade seca (detritos de vários tipos).
- Limpeza de manchas em geral, com utilização de **UltraCare Multicleaner** (consultar a ficha técnica do produto para obter informações sobre o modo de utilização).

Manutenção programada para superfícies externas

- Lavagem com máquina de alta pressão (preste atenção à pressão máxima, que não deve exceder 103 Bar ou 1500 Psi) mantendo uma distância mínima entre o bocal e a superfície de pelo menos 30 cm, juntamente com um movimento constante da lança (uma permanência excessiva pode causar danos superficiais).
- Lavagem com escova rotativa (tipo disco de limpeza ou disco verde) e jato de água, utilizada a uma velocidade moderada, começando pelo centro da superfície e respeitando as inclinações existentes.

Manutenção programada para superfícies internas

- Lavar a superfície com um aspirador/secador ou com uma máquina de limpeza rotativa com escovas macias (tipo disco de limpeza ou disco verde) para limpar a superfície com água e detergente, evitando assim o aparecimento de bolor ou fungos e removendo eventuais resíduos de alimentos ou bebidas.
- Se for necessária uma limpeza mais profunda, utilizar o produto de limpeza **UltraCare Multicleaner** e em seguida enxaguar a superfície (consultar a ficha técnica do produto para obter informações sobre o modo de utilização).
- Para manchas persistentes, a superfície deverá ser limpa com o produto de limpeza **UltraCare Multicleaner** diluído conforme especificado na ficha técnica do produto e em seguida, esfregar suavemente com um aspirador rotativo com escovas macias. Para evitar danificar o pavimento, aconselha-se o uso de escovas manuais macias de nylon.

Nota: Caso seja utilizado um produto de limpeza diferente (que não seja **UltraCare Multicleaner**), recomenda-se uma aplicação preliminar numa área localizada, deixando-o atuar por cerca de 15 minutos e, em seguida, enxaguando, de modo a avaliar o resultado através da comparação com áreas não tratadas. **Em qualquer caso, não utilize diluentes à base de solventes em pavimentos Mapecoat TNS.** No caso de lavagem com máquina de lavar e secar mecânica, com motorista a bordo, recomenda-se uma gestão cuidadosa da manobra, evitando curvas apertadas e mudanças bruscas de direção no local, a fim de não danificar a superfície.



UTILIZAÇÃO CORRETA DAS SUPERFÍCIES ACRÍLICAS MAPECOAT TNS

Recomenda-se o uso adequado da superfície realizada com os sistemas de resina acrílica **Mapecoat TNS**, seguindo as seguintes precauções:

Superfícies desportivas:

- Utilizar calçado desportivo adequado, de preferência com solas de cor clara para reduzir os sinais e riscos deixados nas superfícies.
- Não deitar pastilha elástica no pavimento.
- Não deitar cigarros no pavimento.
- Em caso de derrame de bebidas, limpar a superfície com água abundante antes que as substâncias possam manchar o pavimento.
Se não forem lavadas atempadamente, consultar a secção relativa à limpeza de superfícies.
- As superfícies **Mapecoat TNS** destinadas a uso desportivo **não devem ser transitadas por veículos**; Caso seja necessário a entrada de veículos no pavimento para realizar trabalhos de manutenção, devem ser tomadas as precauções adequadas:
 - > Colocar pontos de apoio (tábuas de madeira, painéis de borracha, etc.) para proteger a superfície dos pneus e, se necessário, estabilizadores para distribuir a carga por uma área maior.
 - > Efetuar manobras lineares e nunca virar bruscamente ou com veículos estacionados.
 - > Antes de entrar na superfície com **veículo com motor**, verificar sempre a presença de eventuais fugas de combustível ou óleos; não entrar no pavimento sem ter realizado a eventual reparação.
- Verificar se todos os **equipamentos e ferramentas** utilizados para a manutenção e operações de limpeza de rotina ou programadas estão em boas condições e a funcionar corretamente.
- Não posicionar ferramentas e móveis (cadeira do árbitro, bancos etc.) com pontos de carga concentrados, sem colocar previamente blocos de madeira, borracha, etc. na superfície para distribuir as cargas por área mais ampla.

Superfícies para mobiliário urbano:

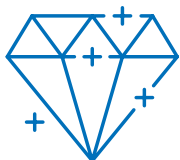
- Verificar se todos os **equipamentos e ferramentas** utilizados para a manutenção e operações de limpeza de rotina ou programadas estão em boas condições e a funcionar corretamente.
- Não utilizar escovas com cerdas em aço se estiver a utilizar um aparelho de limpeza de pavimentos, utilizar escovas com cerdas macias.




DANOS ACIDENTAIS E REPARAÇÕES

Caso uma superfície **Mapecoat TNS** tenha sido danificada acidentalmente ou deliberadamente, recomenda-se entrar em contacto com o departamento técnico da Mapei para avaliar os danos e aconselhar a solução mais adequada e correta para realizar as reparações.

Os trabalhos de reparação devem ser realizados por pessoas qualificadas, com experiência na aplicação deste tipo de produto e com um conhecimento profundo dos processos e materiais.




Projetos realizados



1 OPEN TOUR CTA
China

2 CENTRO ESCOLAR EIRIZ
Paços de Ferreira, Portugal

3 CLUBE DE TÊNIS
DE ROVERETO
Itália





TUDO OK COM MAPEI

Saiba mais em mapei.pt



Specialised division of MAPEI SpA



MAPEI PORTUGAL SA
Administração e Mapei World
Rua Chen He, n.º 1, 1-A
1990-513 Sacavém

Fábrica, Armazém e Mapei Academy
Zona Industrial de Cantanhede
Rua 5C, n.º 421
3060-197 Cantanhede

Armazém Linha Perfilpas
Rua Cidade de Beja n.º 34
2660-019 Frielas

800 911 884
info@mapei.pt
mapei.pt